





starmobile
design




Matelassês




D21



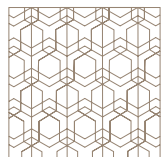
D26




D37




D22




D30



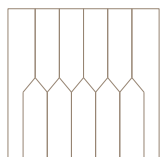
D40




D23



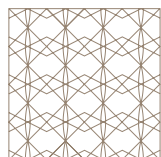
D32



D41




D24




D35




D42



D25



D36



D43



Bases Cadeiras e Poltrona



16 | 4 hastes giratória
Alumínio - Reta



36 | 4 hastes giratória
Alumínio - Arqueada



45 | 4 hastes giratória Inox



46 | 4 hastes giratória
Alumínio - Reta
Pintura automotiva



65 | 4 hastes giratória Inox
Pintura automotiva



76 | 4 hastes giratória
Alumínio - Arqueada
Pintura automotiva



86 | 4 hastes giratória
Alumínio | Revestida com
lâmina de Cinamomo



PMCA | 4 pés fixos de madeira
PMIC | Castanho (CA), Imbuia
claro (IC)



PM | 4 pés fixos de madeira
Pintura automotiva



PMGR | 4 pés giratória curva
Madeira de Tauari



MG2 | 4 pés giratória reta
Madeira de Tauari



20 | 5 hastes giratória
Alumínio (com ou sem
relax) - Rodízios PU



30 | 5 hastes giratória
Alumínio com relax
Rodízios PU



35 | 5 hastes giratória
Inox sem relax
Rodízios PU



28 | Estrutura C Aço Carbono
- Pintura Automotiva (28),
28 IP | Aço Inox - Pintura Automotiva
28I | (28IP), Aço Inox - Polido (28I)



38 | Base 4 hastes de Alumínio



78 | Base 4 hastes de Alumínio
Pintura Automotiva



79CA | Base 4 hastes de Alumínio
com ponteira de madeira
Pintura Automotiva



79 | Base 4 hastes de Alumínio
Pintura Automotiva

Bases Banquetas



45R | Base 4 hastes giratória
Inox c/ regulagem de
altura



15R | Base 4 hastes giratória
Inox c/ regulagem de
altura - c/ sapata



65R | Base 4 hastes giratória
Inox pintada c/
regulagem de altura



MGRT | Base 4 pés giratória
Madeira Tauari



28 | Estrutura C Aço Carbono -
Pintura Automotiva (28),
Aço Inox - Pintura Automotiva
(28IP), Aço Inox - Polido
(28I)



Padrões de vidro impresso



Branco Carrara



Calacata



Imperador



Preto Nero

AMBIENTES











































CADEIRAS



Allana

à esquerda - Ref: 118576 (estofada)

Tecido: VL355 | Vivo: VP346

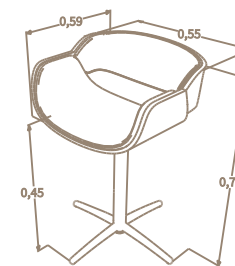
Estrutura: 4 hastes de alumínio | Fendi | Giratória



à direita - Ref: 1331C86 (madeira | estofada)

Tecido: VP580

Estrutura: 4 hastes de alumínio |
Giratória | Revestida em lâmina de
Cinamomo | Castanho



Bianca

à esquerda - Ref: 1369PMCP

Tecido: (frente) VL355 e (costas) SU086 | Matelassê: D41

Estrutura: 4 pés de madeira em Laca Preta

Ponteiras: Alumínio | Gold

Detalhe (barra): Aço carbono cromado | Gold



à direita - Ref: 1369PMCP

Tecido: SU086 | Matelassê: D41

Estrutura: 4 pés de madeira em Laca Preta

Ponteiras: Alumínio | Gold

Detalhe (barra): Aço carbono cromado | Gold



Bianca

à esquerda - Ref: 1369PM

Tecido: (frente) SU076 e (costas) SU086

Matelassê: D41

Estrutura: 4 pés de madeira em Laca Preta |

Ponteiras de alumínio Gold



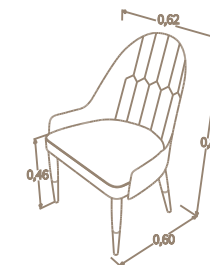
à direita - Ref: 1389PMIC

Tecido: VP618

Matelassê: D26

Estrutura: 4 pés de Imbuia claro |

Ponteiras de alumínio Gold



3 etine

**à esquerda - Ref: 1326CPMA
(madeira | estofada)**

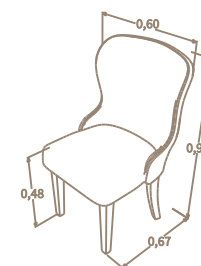
Tecido: LP104

Estrutura: 4 pés fixos de madeira | Castanho

**à direita- Ref: 1406PMCA
(envelopada)**

Tecido: (frente) LP153 e (costas) VL364

Estrutura: 4 pés fixos de madeira | Castanho



3haus 100

Design Fabiano Salbego

**com braços - Ref: 1411PMTCA
(madeira | estofada)**

Tecido: VP582

Estrutura: Aço carbono Grafite

Braços: Madeira | Castanho

**sem braços - Ref: 1412PMT
(madeira | estofada)**

Tecido: VP582

Estrutura: Aço carbono Grafite



Carol

à esquerda - Ref: 1249MG2CA

Tecido: VL355

Matelassê: D41

Estrutura: 4 pés giratórios | Castanho

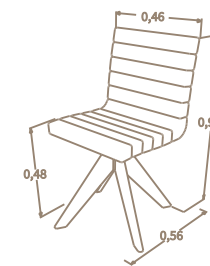


à direita - Ref: 124938

Tecido: VL355

Matelassê: D41

Estrutura: 4 hastes de alumínio



Carolina

**à esquerda - Ref: 1011MG2CA
(gomada)**

Tecido: VL345

Estrutura: 4 pés retos de Tauari castanho

| Giratória



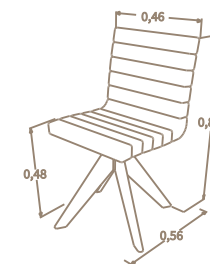
**à direita - Ref: 1255PMGR
(matelassê)**

Tecido: FA031

Matelassê: D26

Estrutura: 4 pés curvos de Tauari castanho

| Giratória



Donna

à esquerda - Ref: 1401PM

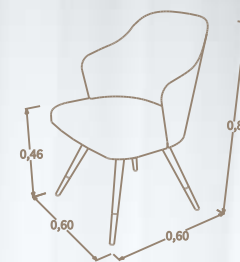
Tecido: (frente) VP580 e (costas) VL364

Estrutura: 4 pés cônicos | Off white e Bronze

à direita - Ref: 140138

Tecido: (frente) VP580 e (costas) VL364

Estrutura: 4 hastes de alumínio | Giratória



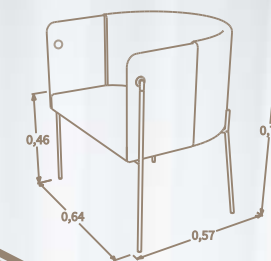
Cadeira Dot

Ref: 1394PMTCP

Tecido: LP153

Estrutura: Aço Carbono Gold

Detalhe: Lamina de Cinamomo | Castanho



Greg

Design Sérgio Gomes

à esquerda - Ref: 1356PMCAET

Tecido: LP104

Estrutura: 4 pés de madeira | Castanho

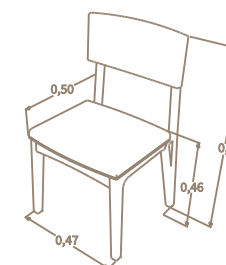
Encosto: Tela sextavada de Palha natural



à direita - Ref: 1356PMCAE

Tecido: SU089

Estrutura: 4 pés de madeira | Castanho



←
Greg

Design Sérgio Gomes

**à esquerda - Ref: 1356PMEBET
(ebanizada)**

Tecido: SU085

Estrutura: 4 pés de madeira | Ébano

Encosto: Tela sextavada de Palha natural





Luiza

Ref: 1325CPMGR
(madeira | capitonê)

Tecido: SE292

Estrutura: 4 pés madeira Castanho | Giratória



Luiza

Ref: 1323C86
(madeira | estofada)

Tecido: VL353

Estrutura: 4 hastes de alumínio revestido com lâmina de Cinamomo castanho | Giratória



Ref: 1298PMCA
(capitonê)

Tecido: SE292

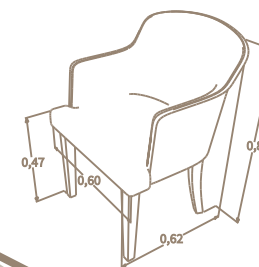
Estrutura: 4 pés fixos de madeira | Imbuia claro



Ref: 140378
(envelopada)

Tecido: (frente) VP582 e (costas) PU063

Estrutura: 4 hastes de alumínio | Grafite

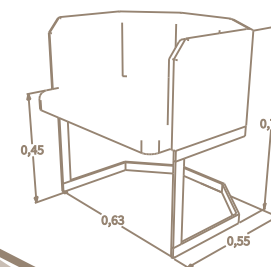


Gaia

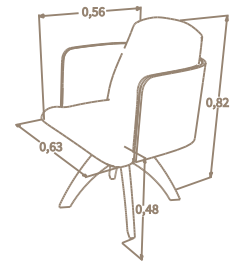
Ref: 135028

Tecido: SU085

Estrutura: Aço carbono Ouro



Leny



Ref: 1324C28
(madeira | estofada)

Tecido: SU089
Estrutura: 4 pés alumínio polido



Ref: 1324CPMGR
(madeira | estofada)

Tecido: VP570
Estrutura: 4 pés curvos de Tauari castanho
| Giratória



Ref: 1264MG2CA
(estofada | com vivo)

Tecido: Lp105
Estrutura: 4 pés retos de Tauari castanho
| Giratória





Maggy

Design Sérgio Gomes

Ref: 1182PMTCP

Tecido: LP104

Estrutura: 4 pés (tubo 5/8) | Gold



Maggy

**Ref: 1182MG2CA
(estofada)**

Tecido: VP435

Estrutura: 4 pés retos de Tauari castanho

| Giratória



**Ref: 1332C86
(madeira | estofada)**

Tecido: LP104

Estrutura: 4 hastes de alumínio revestido com lâmina de Cinamomo castanho

| Giratória

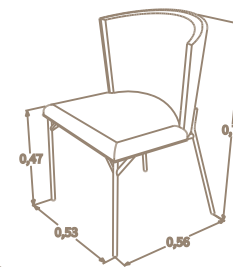


**Ref: 118238
(estofada)**

Tecido: SU089

Vivo: VL346

Estrutura: 4 pés alumínio polido





Maya

Ref: 132828CP
(estofada)

Tecido: VP616

Base: Aço Carbono cromado | Gold



Maya

Ref: 140828
(estofada)

Tecido: (frente) SU107 e (costas) FA048
Base: Aço carbono | Ouro



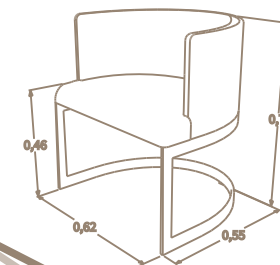
Ref: 132728
(matelassê)

Tecido: LP104
Matelassê: D24
Base: Aço Carbono | Bronze



Ref: 1346C28
(madeira | estofada)

Tecido: VP618
Base: Aço Carbono | Ouro
Costas: Lamina da Cinamomo castanho



Myla

à esquerda - Ref: 1364PMTCP

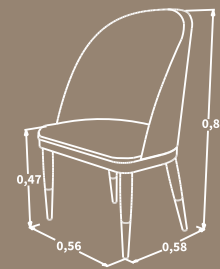
Tecido: VP618

Estrutura: 4 pés Aço carbono | Gold

à direita - Ref: 1364PMT

Tecido: LP153

Estrutura: 4 pés Aço Carbono | Grafite



Myla

à esquerda - Ref: 1380PM

Tecido: (frente) SU076 (costas) Su086

Matelassê: D41

Estrutura: 4 pés Madeira pintada | Laca Preta

Ponteiros: Alumínio | Gold

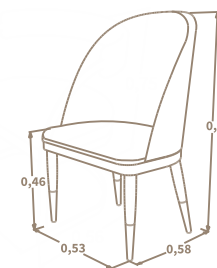


à direita - Ref: 1380PMCA

Tecido: (frente) VL361 (costas) PU057

Matelassê: D41

Estrutura: 4 pés Madeira Castanho



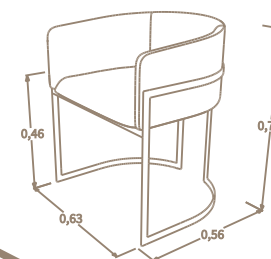


Maysa

Ref: 138328

Tecido: LP153

Estrutura: Aço Carbono | Ouro

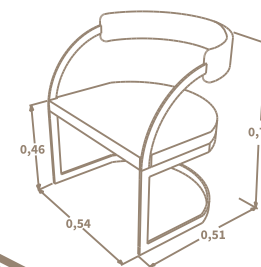


Millie

Ref: 135928

Tecido: VP580

Estrutura: Aço Carbono | Bronze



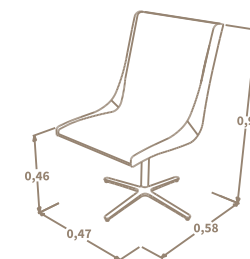
Ninho

à esquerda - Ref: 131338

Tecido: (frente) FA031 e (costas) LP104
Base: 4 hastes de alumínio polido | Giratória

à direita - Ref: 131379CA

Tecido: (frente) FA033 e (costas) LP104
Base: 4 hastes de alumínio | Fendi | Giratória
Ponteiras: Madeira castanho





2021
PRODUTO
INÉDITO

2021

PRODUTO

INÉDITO

POLTRONAS



Ágata

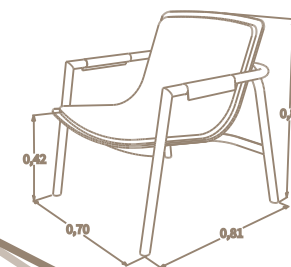
Design M7 Estúdio

Ref: 1361CPMT

Acabamento: Couro CN005

Estrutura: Aço Carbono | Ouro

Concha: Cinamomo Castanho



Ref: 1361PMT

Tecido: VL345

Estrutura: Aço Carbono Ouro

Apoio de braço: Madeira | Castanho



→
Ari

Design Sérgio Gomes

Ref: 1393PMTCP

Tecido: LP153

Estrutura: Aço Carbono | Gold

Braços: Madeira castanho

Ref: 1397PMTCP (puff)

Tecido: LP153

Estrutura: Aço Carbono | Gold

a x l x p | 0,45 x 0,65 x 0,60



Ari

Design Sérgio Gomes

Ref: 1393PMTTSCP

Tecido: CN007

Estrutura: Aço Carbono | Gold

Detalhe: Tela sextavada de Palha natural

Braços: Madeira castanho

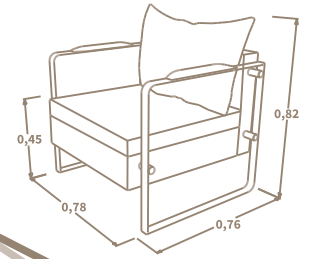
Ref: 1397PMTTSCP (puff)

Tecido: CN007

Estrutura: Aço Carbono | Gold

Detalhe: Tela sextavada de Palha natural

a x l x p | 0,45 x 0,65 x 0,60



2021

PRODUTO

INÉDITO

3ally

Design Ricardo Moratti

à esquerda - Ref: 1368PMCA

Tecido: VP619

Estrutura: Madeira Tauari Castanha

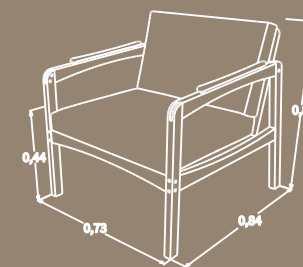
Detalhe: Aço Carbono | Gold

à direita - Ref: 1368PMCA

Tecido: VP570

Estrutura: Madeira Tauari Castanha

Detalhe: Aço Carbono | Gold



Breeze

à esquerda - Ref: 135816FJ

Tecido: VP570

Base: Alumínio Giratória

à direita - Ref: 135816FJ

Tecido: SU085

Base: Alumínio Giratória

Ref: PUB4838FJ (puff)

Tecido: SU085

a x l x p | 0,42 x 0,48 x 0,38



Cherie

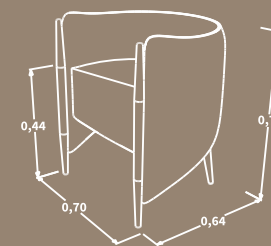
Design Cirlene Reco

Ref: 1409PMTCP

Tecido: SU086

Estrutura: Aço Carbono | Gold

Encosto: Plissado (frente)



Clau

Design Sérgio Gomes

Ref: 1357PMCA

Tecido: VP618

Estrutura: Madeira Tauari Castanho

Detalhe: Aço Carbono | Ouro



Clau

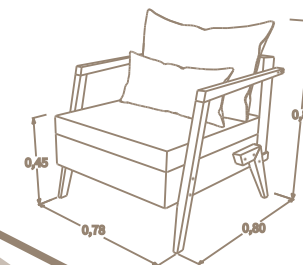
Design Sérgio Gomes

Ref: 1357PMEB

Tecido: LP153

Estrutura: Madeira Ebanizada

Detalhe: Aço Carbono | Gold





Poltrona Dot

à esquerda - Ref: 1385PMTCP

Tecido: LP153

Estrutura: Aço Carbono | Gold

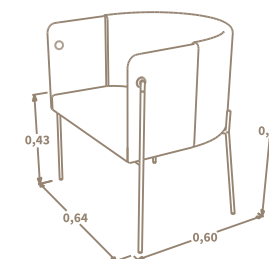
Detalhe: Lamina de Cinamomo Castanho

à direita - Ref: 1385PMTCP

Tecido: LP158

Estrutura: Aço Carbono | Gold

Detalhe: Lamina de Cinamomo Castanho



Emy

acima - Ref: 119786GBCA

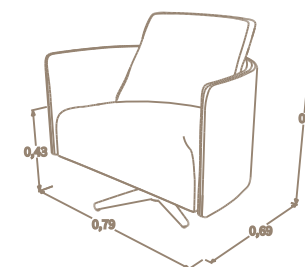
Tecido: VP580

Estrutura: 5 hastes de alumínio
revestidas com lâmina de Cinamomo |
Giratória/Balanço

abaixo - Ref: 116645

Tecido: LP108

Estrutura: 4 hastes de inox |
Giratória



Fanny

à esquerda - Ref: 117925CP

Tecido: VP618

Matelassê: D42

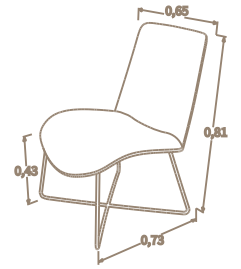
Estrutura: Aço Carbono | Gold



à direita - Ref: 117925

Tecido: SU089

Estrutura: Aço Carbono | Off white



Flor

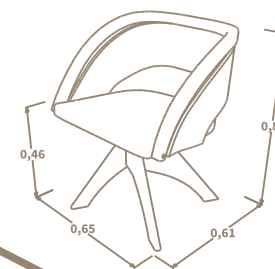
Ref: 1347CMGRCATS

Tecido: SE292

Detalhe: Tela sextavada de Palha natural

Estrutura: 4 pés madeira Tauari castanha

| Giratória





Mga

Design Sérgio Gomes

Ref: 1405PMTCP (com vivo)

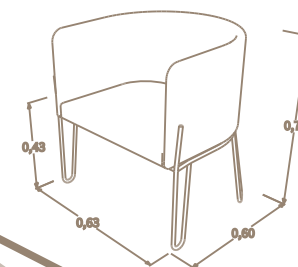
Tecido: VL347

Estrutura: Aço Carbono | Gold



Mgja

Design Sérgio Gomes



à esquerda - Ref: 1365PMT (sem vivo)

Tecido: SU107

Estrutura: Aço Carbono | Ouro

à direita - Ref: 1365PMTCP (sem vivo)

Tecido: SU085

Estrutura: Aço Carbono | Gold



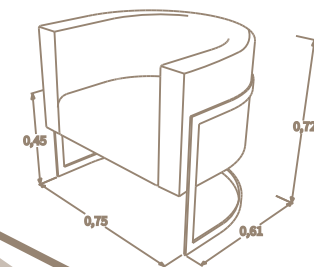


Meghan

Ref: 135128CP

Tecido: SU085

Estrutura: Aço Carbono | Gold



Ruth

à esquerda - Ref: 1329MGRT

Tecido: LP099

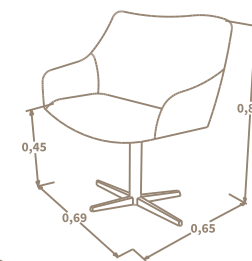
Estrutura: 4 pés madeira Tauari castanho | Giratória



à direita - Ref: 132916

Tecido: LP099

Estrutura: 4 hastes de alumínio | Giratória



Safira

Ref: 1212PM

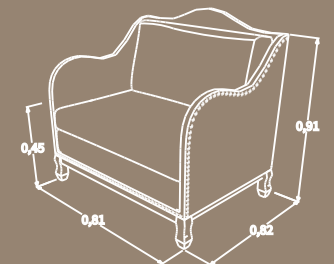
Tecido: SU086

Estrutura: 4 pés madeira Eucalipto | Laca Preta

Ref: 1288PM (puff)

Tecido: SU086

Estrutura: 4 pés madeira Eucalipto | Laca Preta
a x l x p | 0,43 x 0,36 x 0,56



Soft

Design Sérgio Gomes

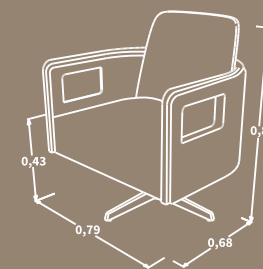
Ref: 139286GB

Tecido: CN006

Braços: Madeira | Castanho

Base: Alumínio giro e balanço | Laminado

| Cinamomo castanho



SOFÁS



Sofá Ari

Design Sérgio Gomes

Ref: 1393/3PMTTSCP

Tecido: LP149

Estrutura: Aço carbono cromado | Gold

Braços: Tela sextavada de Palha natural

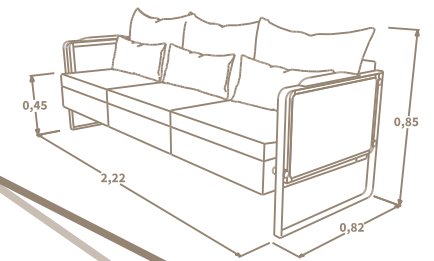
Ref: 1397PMTTSCP (puff)

Tecido: LP149

Estrutura: Aço carbono cromado | Gold

Tela sextavada de Palha natural

a x l x p | 0,45 x 0,65 x 0,60



Sofá Clau

Design Sérgio Gomes

Ref: 1357/3PMCA

Tecido: VP582

Estrutura: pés de madeira Tauari castanho

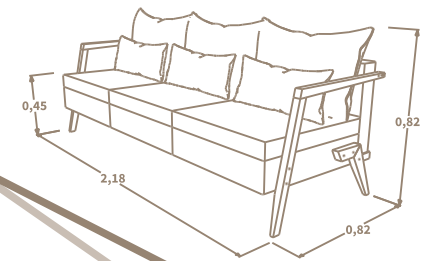
Detalhes: Aço carbono | Fendi

Ref: 1395PMCA (puff)

Tecido: Vp582

Estrutura: pés de madeira Tauari castanho

a x l x p | 0,45 x 0,60 x 0,65

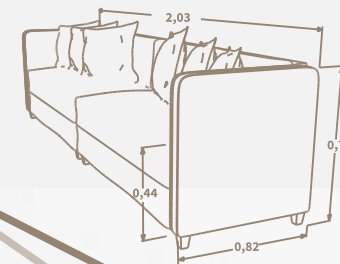


Sofá Kauan

Ref: 2550/2PM

Tecido: VL354

Pés: Madeira Castanho

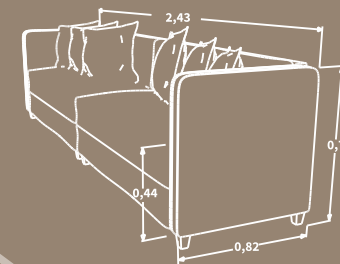


Sofá Kauc

Ref: 2451/2PM

Tecido: VL354

Matelassê: D26



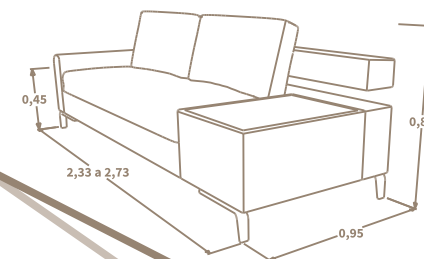
Sofá L

Design Lucas Pedó

Ref: 2730/2PA

Tecido: VP436

Estrutura: Pés em Aço carbono cromado Gold

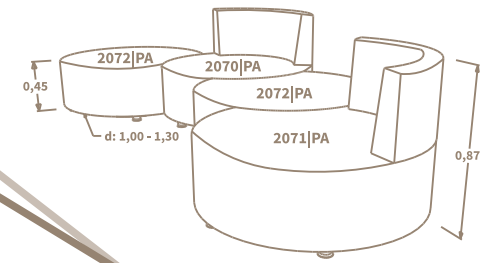


Sofá Lego

Ref: 2071PA | 2072PA | 2070PA | 2072PA

Tecido: SU076

Estrutura: pés em Alumínio polido



Sofá Nidus

à esquerda - Ref: 2700/1PA

Tecido: LP153

Detalhes: PU054

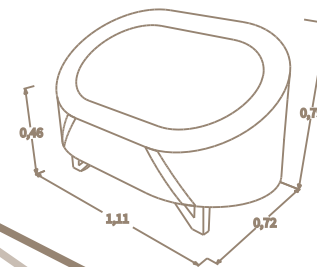
Pés: Madeira Castanho

à direita - Ref: 2700/1PA

Tecido: SE712

Detalhes: PU023

Pés: Alumínio pintado | Ouro



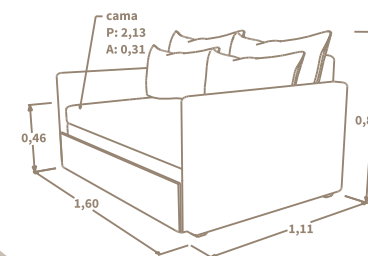


Sofá Sleep

Ref: 1600/PM

Tecido: SU077

Estrutura: pés em madeira | Preto fosco



3 ANQUETAS



Carol

**Ref: 2012MGRTCA
(gomada)**

Tecido: FA031

Estrutura: madeira giratória castanha

| Aro Bronze

a x l x p - a.ass | 1,10 x 0,40 x 0,47 - 0,75



**Ref: 2023PMCA
(matelassê)**

Tecido: VL346

Matelassê: D41

Estrutura: madeira Castanho

a x l x p - a.ass | 1,10 x 0,40 x 0,47 - 0,75



**Ref: 202345R
(matelassê)**

Tecido: VL346

Matelassê: D41

Estrutura: 4 hastes de inox com

regulagem de altura | Giratória

a x l x p - a.ass | 0,80 a 1,05 x 0,40 x

0,47 - 0,55 a 0,80

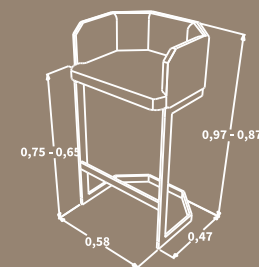


Gaia

Ref: 203528

Tecido: VP580

Estrutura: Aço carbono | Bronze



Greg

Design Sérgio Gomes

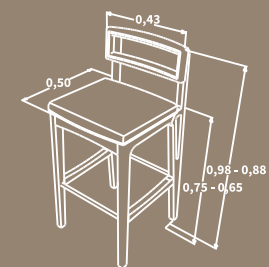
Ref: 204775CATS

Tecido: VL346

Estrutura: madeira Castanho

Encosto: Tela sextavada de Palha natural

Detalhes: Metal Gold



Isys

à esquerda - Ref: 2032C45R

Tecido: LP148 | Costas: Lâmina de Cinamomo castanho
Base: 4 hastes de inox com regulagem de altura | Giratória
a x l x p - a.ass | 0,97 x 0,55 x 0,56 - 0,65 a 0,75

à direita - Ref: 2032CMGRT

Tecido: LP148 | Costas: Lâmina de Cinamomo castanho
Base: 4 pés madeira castanho | Giratória
Apoio de pés: Ouro
aa x l x p - a.ass | 0,97 x 0,55 x 0,56 - 0,65 a 0,75

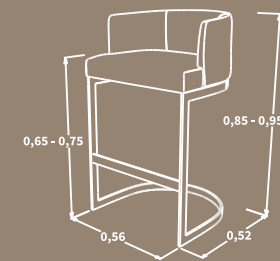


Maya

Ref: 203028

Tecido: VP570

Estrutura: Aço carbono | Ouro

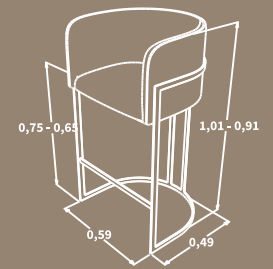


Maysa

Ref: 203028

Tecido: SU107

Estrutura: Aço carbono | Ouro



Millie

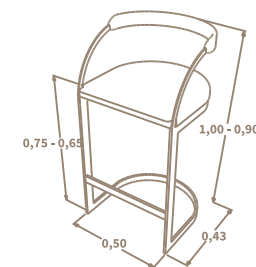
à esquerda - Ref: 203428

Tecido: FA028
Estrutura: Rosé



à direita - Ref: 203428CP

Tecido: PU054
Estrutura: Gold



Ninho

**à esquerda - Ref: 2029MGRTCA
(madeira giratória)**

Tecido: (frente) VL355 e (costas) LP149
Estrutura: Madeira castanho | Aço carbono | Ouro
a x l x p - a.ass | 0,98 x 0,43 x 0,47 - 0,75



à direita - Ref: 202945R

Tecido: (frente) SE292 e (costas) LP108
Estrutura: 4 hastes de inox com regulagem de altura
| Giratória
a x l x p - a.ass | 0,80 a 1,05 x 0,55 x 0,56 - 0,55 a 0,80



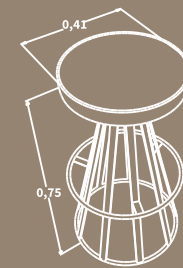
Pin Up

Design Sérgio Gomes

Ref: 204075

Tecido: PU020

Estrutura: Aço carbono | Champagne



Starck

Design Sérgio Gomes

Ref: 203775

Tecido: PU020

Estrutura: Aço carbono | Preto





2021

PRODUTO

INÉDITO

2021

PRODUTO

INÉDITO

MESAS

Bistrô, de Centro, Lateral e Jantar



Pin Up

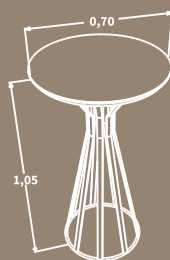
Mesa 3istrô

Design Sérgio Gomes

Ref: MBP70EB

Tampo: MDF | Espelho bronze

Estrutura: Aço carbono | Champagne



Starck


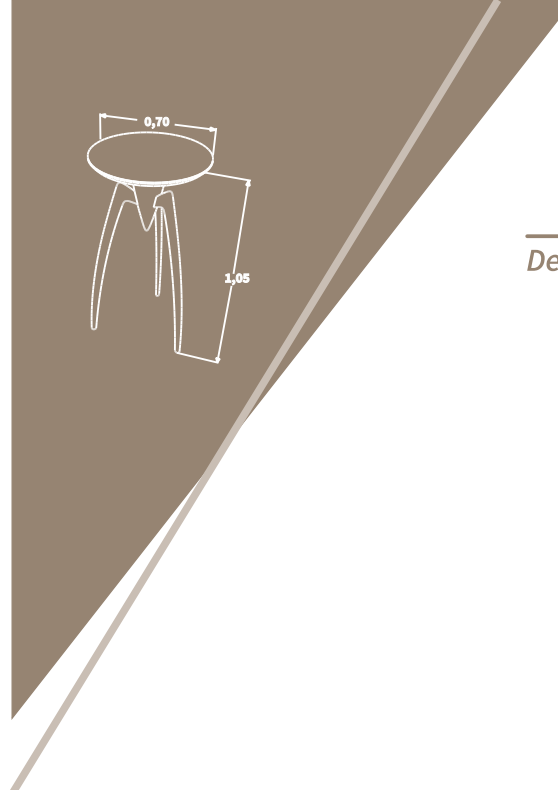
Mesa 3istrô

Design Sérgio Gomes

Ref: MBSK60V

Tampo: MDF | Vidro pintado branco

Estrutura: Aço carbono | Branco



Saarinen

Mesa 3istrô

Ref.: MSBI60105V

Tampo: MDF | Vidro pintado bege

Estrutura: Alumínio fundido pintado bege



Foto: MARCUS ESPINDOLA
Instagram: @simetrifotoarq



2021
PRODUTO
INÉDITO

Arbo

Mesa de Centro

Ref: MCAB60CMCA

Tampo: Cinamomo

Base: Multilaminado curvo Cinamomo | Castanho

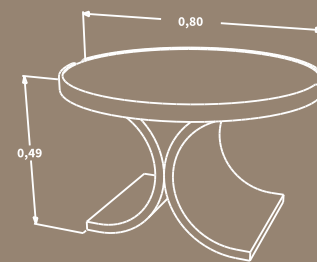
Aro: Aço carbono | Ouro

Ref: MCAB80CAEB

Tampo: Espelho bronze

Base: Multilaminado curvo Cinamomo castanho

Aro: Aço carbono | Ouro



Aro e Axis

Mesa de Centro

Ref: MCA40CM

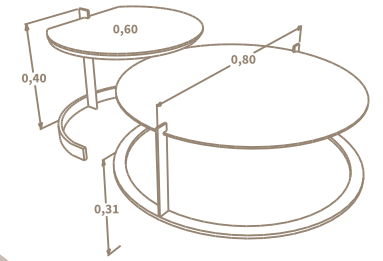
Tampo: MDF lâmina de Cinamomo castanho

Estrutura: Aço carbono | Ouro

Ref: MCA31CV

Tampo: Vidro impresso branco Carrara

Estrutura: Aço carbono | Ouro



Ref: MCA51CM (mesa)

Tampo: MDF lâmina de Imbuia claro

Estrutura: Aço carbono | Grafite
a x d | 0,51 x 0,60

Ref: 6040A (puff)

Tecido: SE286

Aro: Aço carbono | Grafite
a x d | 0,40 x 0,60





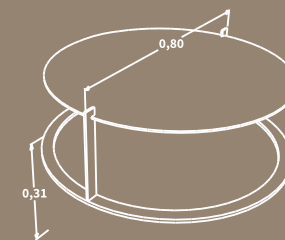
Aro

Mesa de Centro

Ref: MCA31CM

Tampo: MDF lâmina de Cinamomo castanho

Estrutura: Aço carbono | Ouro



Hexágono

Mesa de Centro

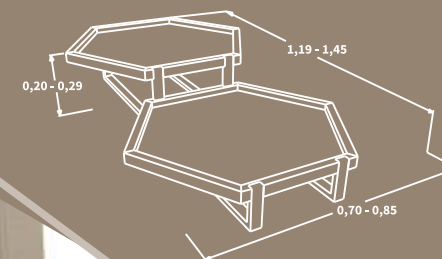
Design Ricardo Morati

acima e à direita - Ref: MCHX85V

Tampo: MDF | Vidro impresso branco Carrara | Vidro Branco
Estrutura: Aço carbono | Champagne
Pintura: Laca Branco

abaixo - Ref: MCHX85CM

Tampo: Cinamomo castanho
Estrutura: Aço carbono | Champagne



2021

PRODUTO

INÉDITO



2021

PRODUTO

INÉDITO

Lipe

Mesa de Centro

Design Cirlene Reco

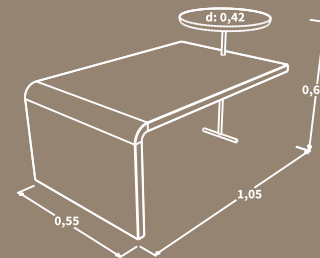
Ref: MCL105CARV

Estrutura: Multilaminado | Castanho | Recouro

Tampo: Champagne | Espelho prata

Detalhe: Recouro 01

Suporte: Gold



Pica pau

Mesa de Centro

Design Cirlene Reco

à esquerda - Ref: MCPI90CMCA (maior)

Tampo: MDF Cinamomo Castanho

Pés: Madeira Castanho

Ponteiras e detalhe: Gold

Ref: MCPI46CMCA (menor)

Tampo: MDF Cinamomo Castanho

Pés: Madeira Castanho

Ponteiras e detalhe: Gold



à direita - Ref: MCPI90CMEB (maior)

Tampo: MDF Cinamomo Ebanizado

Pés: Madeira Ebanizada

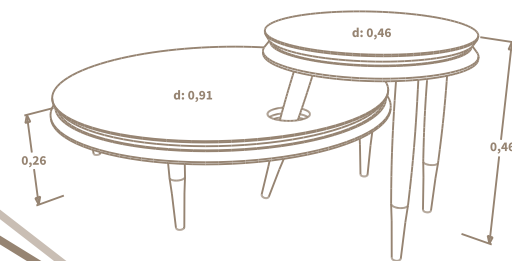
Ponteiras e detalhe: Gold

Ref: MCPI46CMEB (menor)

Tampo: MDF Cinamomo Ebanizado

Pés: Madeira Ebanizada

Ponteiras e detalhe: Gold



Arô e Axis

Mesa Lateral

à esquerda

Ref: MLAX65

Tampo: Laca Branca

Estrutura: Aço carbono | Rosê gold

Ref: MLA51EB

Tampo: Espelho Bronze

Estrutura: Aço carbono | Rosê gold

à direita

Ref: MLAX65CM

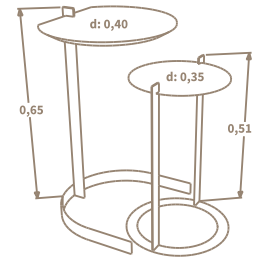
Tampo: Imbuia claro

Estrutura: Aço carbono | Ouro

Ref: MLA51EB

Tampo: Espelho Bronze

Estrutura: Aço carbono | Bronze



Farol

Mesa Lateral

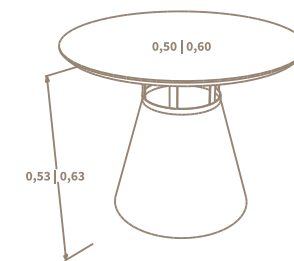
à esquerda - Ref: MLF60CMV

à direita - Ref: MLF51CMV

Tampo: MDF | Vidro pintado branco

Suporte: Aço carbono | Ouro

Base: Madeira Cinamomo Castanho





Sabrina

Mesa Lateral

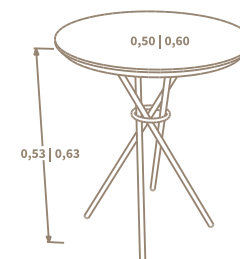
Design M7 Estúdio

à esquerda - Ref: MLS560V

à direita - Ref: MLS551V

Tampo: MDF | Vidro pintado branco

Estrutura: Aço carbono | Champagne



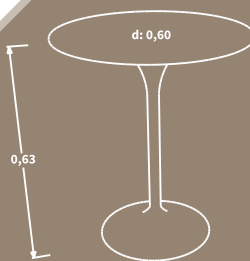
Saarinen

Mesa Lateral

Ref: MSL060V

Tampo: MDF | Vidro pintado branco

Base: Alumínio fundido | Branco



Starck

Mesa Lateral

Design Sérgio Gomes

Ref: MLSK40V

Tampo: MDF | Vidro pintado branco

Estrutura: Aço carbono | Preto



2021

PRODUTO

INÉDITO

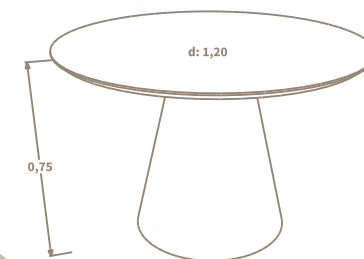
Cone

Mesa de Jantar

Ref: MJC120CMC

Tampo: MDF | com lâmina de Cinamomo castanho

Base: Cone em MDF com lâmina de Cinamomo



Cubo

Mesa de Jantar

Design Sérgio Gomes

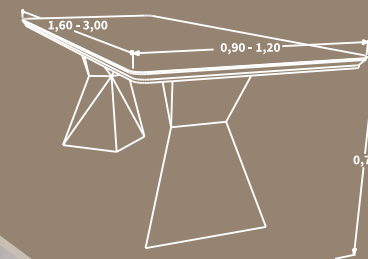
Ref: MJCB180VM

Tampo: MDF | Vidro impresso

branco Carrara

Estrutura: Aço carbono

| Branco

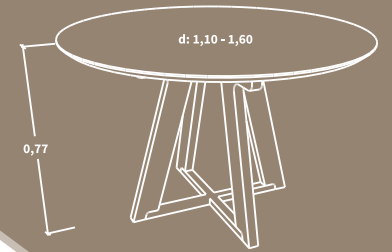


Duo

Mesa de Jantar

Ref: MJD1276V

Tampo MDF | Vidro pintado branco
Estrutura: Madeira Angelin | Castanho e preto.



Evoque

Mesa de Jantar

Design Sérgio Gomes

Ref: MJE261V

Tampo: MDF | Vidro pintado branco
Estrutura: Aço carbono | Champagne



Faro

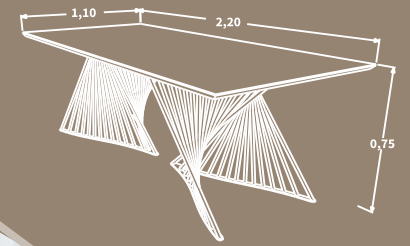
Mesa de Jantar

Design Bruno Ávila

Ref: MFA220V

Tampo: MDF | Vidro pintado branco

Estrutura: Aço carbono | Ouro





Farol

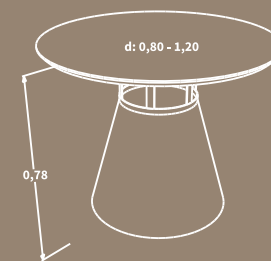
Mesa de Jantar

Ref: MLF100CMCA

Tampo: MDF | Cinamomo castanho

Suporte: Aço carbono | Ouro

Base: MDF | Cinamomo castanho



Liv

Mesa de Jantar

Ref: MJL221V

Tampo: MDF | Vidro pintado branco

Estrutura: aço carbono | Gold





Piloti

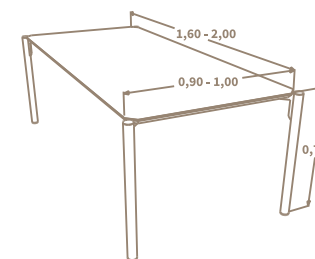
Mesa de Jantar

Design Sérgio Gomes

Ref: MJP200V

Tampo: MDF | Vidro pintado branco

Estrutura: Aço carbono | Ouro



Rio

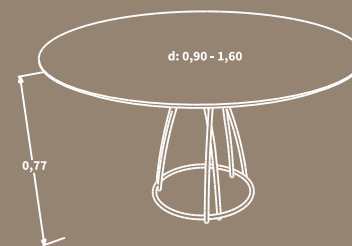
Mesa de Jantar

Design Sérgio Gomes

Ref: MJR120V

Tampo: MDF | Vidro pintado preto

Estrutura: Aço carbono | Gold





Saarinen redonda

Mesa de Jantar

à esquerda - Ref: MSR120V

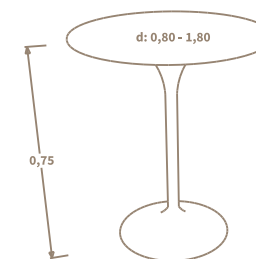
Tampo: MDF | Vidro pintado bege

Estrutura: Alumínio fundido pintado bege

à direita - Ref: MSR102VMN

Tampo: MDF | Vidro impresso Nero

Estrutura: Alumínio fundido pintado preto



Saarinén oval

Mesa de Jantar

Ref: MSO200V

Tampo: MDF | Vidro pintado branco

Base: Alumínio fundido pintado Branco



Zuer

Mesa de Jantar

Design Ronei Rodrigues

Ref: MJZ200CMC

Tampo: MDF | Cinamomo Ebanizado

Base: Aço carbono | Preto | Lamina Cinamomo | Castanho



OFFICE



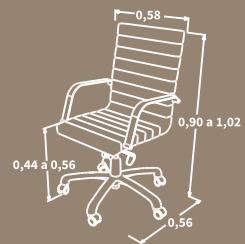
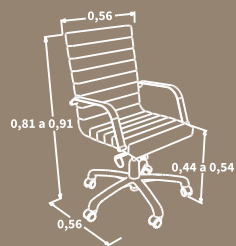
Carol

Ref: 100920B4
(escritório)

Tecido: FA049

Estrutura: 5 hastes de alumínio
com rodízios PU | Giratória

Braços: Alumínio polido



Carolina

Ref: 101135B2
(escritório)

Tecido: FA031

Estrutura: 5 hastes de inox
com rodízios PU | Giratória

Braços: Cromados





Juli

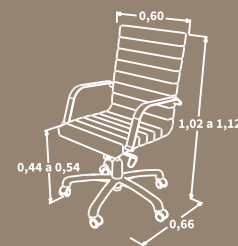
Ref.: 139030B7

Tecido: VL346

Matelassê: D35

Braços: Madeira Tauari | Castanho

Base: 5 hastes de alumínio | Giratória com relax



Ninho

à esquerda - Ref: 131130B7 (Presidente)

Tecido: (frente) VP618 e (costas) PU023

Matelassê: D40

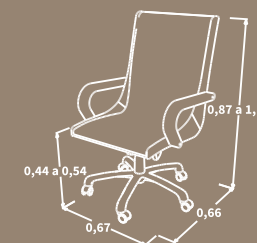
Base: 5 hastes de alumínio | Giratória c/ relax



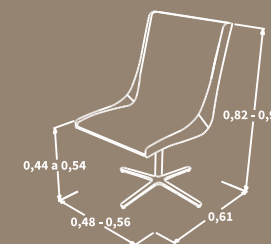
à direita - Ref: 130830B7 (Diretor)

Tecido: (frente) VP618 e (costas) PU023

Matelassê: D40



Ninho



à esquerda - Ref: 131435

(Secretária baixa)

Tecido: (frente) VL354 e (costas) PU057

Matelassê: D40

Base: 5 hastes de inox

à direita - Ref: 131435

(Secretária c/ braços)

Tecido: (frente) VL354 e (costas) PU023

Matelassê: D40

Base: 5 hastes de inox com relax

Braços: Castanho



COMPLEMENTOS



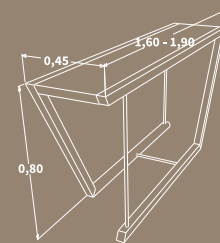
Aparador *Evoque*

Design Sérgio Gomes

Ref: APE190CCA

Tampo: MDF | Cinamomo Castanho

Estrutura: Aço carbono | Preto





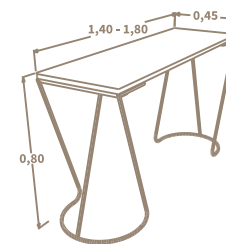
Aparador Julie3.

Design Sérgio Gomes

Ref: ABJ145CP

Tampo: Madeira Tauari castanho | Vidro preto

Estrutura: Aço carbono | Gold



Aparador Leggy

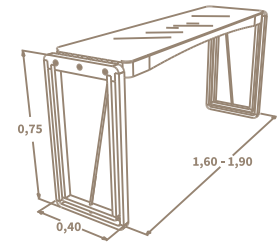
Design Ricardo Morati

Ref: ALG1675CA31

Tampo: Vidro 6mm incolor

Detalhes: Aço carbono | Gold

Estrutura: Madeira Tauari Castanha



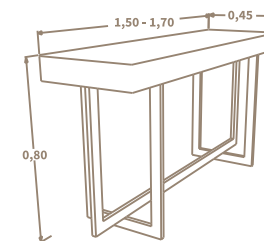


Aparador Liv

Ref: APL150VCP

Tampo: MDF | Vidro pintado branco

Estrutura: Aço carbono | Gold



Balanço Leggy

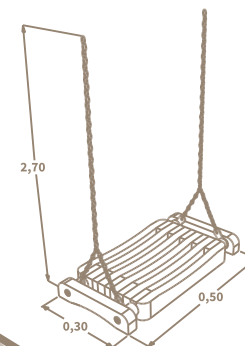
Design Ricardo Morati

à esquerda - Ref: BLG5930CA31

Detalhes: Aço carbono | Gold
Assento: Madeira Tauari Castanho

à direita - Ref: BLG5930EB31

Detalhes: Aço carbono | Gold
Assento: Madeira Tauari Ebanizado



2021

PRODUTO

INÉDITO

Banco e Banquinho Legg

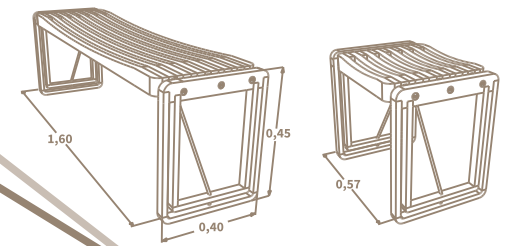
Design Ricardô Morati

à esquerda - Ref: BLG1640CA31

Detalhes: Aço carbono | Gold
Estrutura: Madeira Tauari Castanho

à direita - Ref: BLG5740CA31

Detalhes: Aço carbono | Gold
Estrutura: Madeira Tauari Castanho

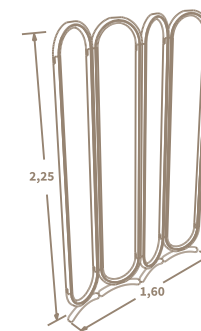




3 iombo

Ref: BI422540CATS

Estrutura: Madeira Tauari Castanho
| com Tela sextavada de Palha natural



Cabeceira Star01

Ref: CBST01

Detalhes: Aço carbono | Gold
Medidas conforme o projeto





Cabeceira Star02

Ref: CBST02

Detalhes: Aço carbono | Gold
Medidas conforme o projeto






Puff Gael

Ref: PG8030

Tecido: PU056

Aro: Aço carbono | Bronze



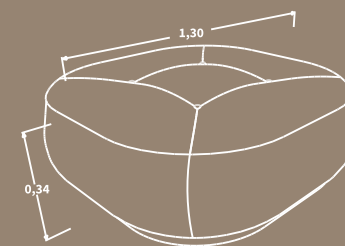


Puff Koda

Ref: PKD10035

Tecido: VP580

Aro: Aço carbono | Bronze fosco



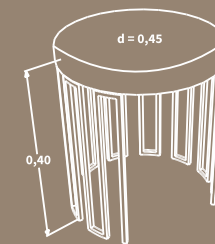


Puff Miguel

Ref: PMI4045

Tecido: SU085

Estrutura: Aço Carbono | Ouro





Puff Rua de pedras

Design Cirlene Reco

Tecido: Lp153 | Faixa: VL345
Estrutura: Cromada | Gold



PRPM1CP



PRPM3CP



PRPM2CP



PRPM4CP



Puff Rua de pedras

Design Cirlene Reco

Ref: PRPM1CP - a x l x p | 0,47 x 0,64 x 0,35

Ref: PRPM2CP - a x l x p | 0,47 x 0,70 x 0,42

Ref: PRPM3CP - a x l x p | 0,47 x 0,69 x 0,35

Ref: PRPM4CP - a x l x p | 0,54 x 0,63 x 0,35

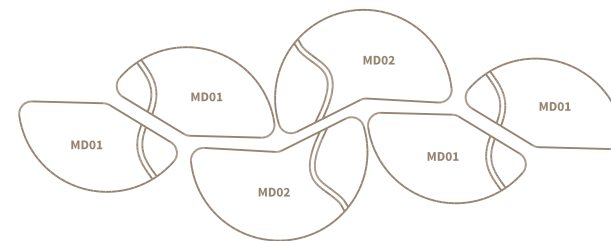
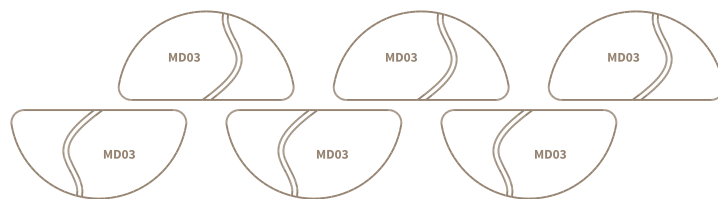
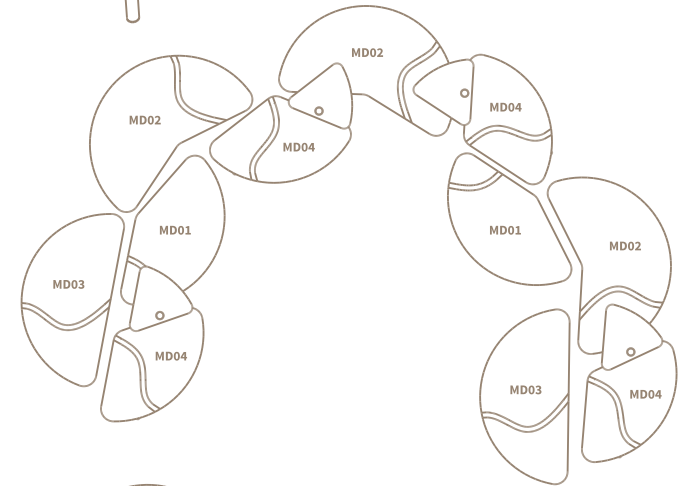
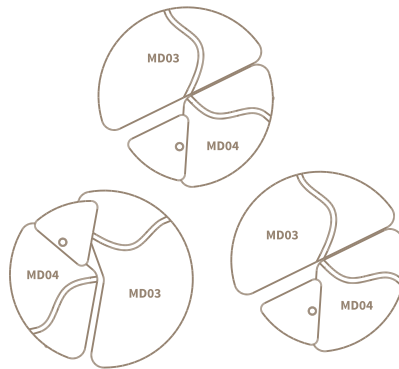
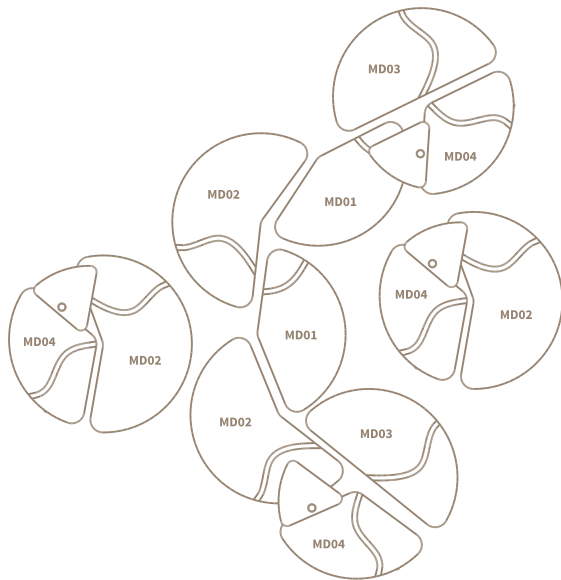
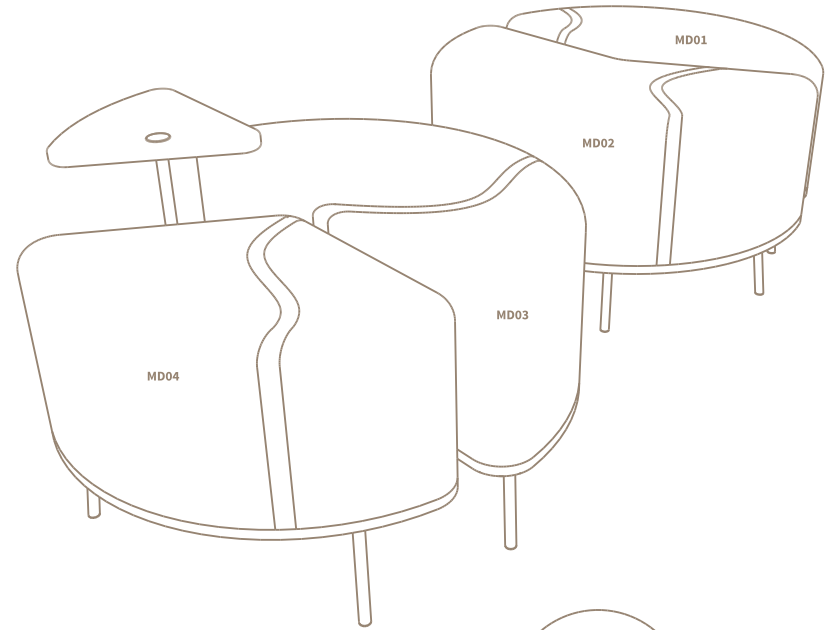
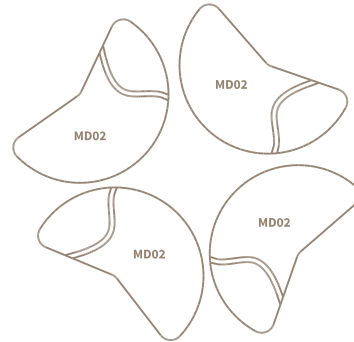
Tecido: LP153

Detalhe: VL345

Estrutura: Aço Carbono | Gold

Tampo: MDF Laminado

Cinamomo castanho





Puff Serena

à esquerda - Ref: 4045A

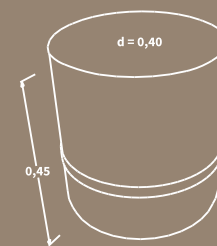
Tecido: SU085

Detalhe: Aro em aço carbono | Ouro

à direita - Ref: 4045AAFCNP

Tecido: Couro natural CN004

Detalhe: Aro em aço carbono | Ouro





Puff Serena

à esquerda - Ref: 4045FJ

Tecido: SU086

à direita - Ref: 4045FJ

Tecido: SU093





Puff Serena

à esquerda - 4045MT

Tecido: VL355

Matelassê: D35

à direita - Ref: 4045MT

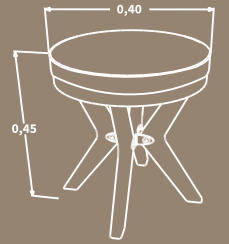
Tecido: VP619

Matelassê: D43



Puff Star

Design Sérgio Gomes



Ref: PST4045CA

Tecido: SU107

Detalhes: Aço carbono | Ouro

Estrutura: Madeira | Castanho



Ref: PST4045CAB

Tecido: VP615

Detalhes: Aço carbono | Gold

Estrutura: Madeira Ebanizado



Ref: PST4045CAB

Tecido: SU089

Detalhes: Aço carbono | Rosê gold

Estrutura: Madeira Ebanizado





2021

PRODUTO

INÉDITO

Recamier Julie 3.

Design Sérgio Gomes

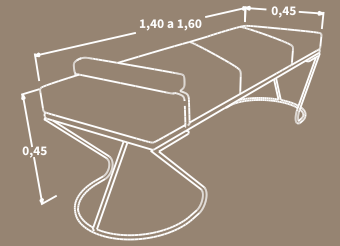
Ref: RJB1445

Tecido: VP618

Tecido do detalhe: VP619

Estrutura: Aço carbono | Ouro

Detalhe: Madeira Tauari Castanha





Cachepô Miguel

Ref: ECMI4180 (cachepô)

Estrutura: Aço carbono | Ouro

Ref: VCM14040 (vaso)

Fiberglass preto
a x d | 0,40 x 0,40

